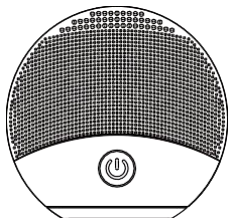


## Používateľská príručka

Mini kefka na čistenie tváre

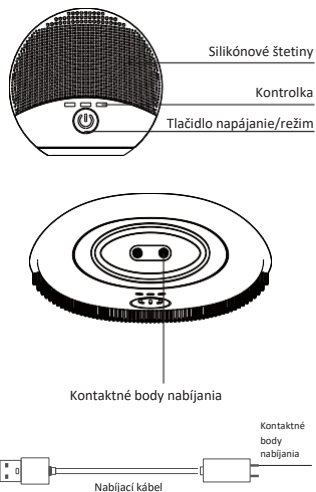


Vážení zákazník, ďakujeme Vám za zakúpenie tohto výrobku. Pred použitím si pozorne prečítajte návod na použitie a uchovajte ho pre budúce použitie.

### Predstavenie výrobku

Prístroj využíva vedecké pulzácie, usmerňované elastickými silikónovými štetinami, na dôkladné odstránenie mastnoty, nečistôt, zvyškov make-upu a odumretých kožných buniek, čím zanecháva pleť čistejšiu a jasnejšiu. Dodáva sa s tromi čistiaci režimami: Normal (nízka frekvencia), Strong (vysoká frekvencia) a Mix (nízka frekvencia + vysoká frekvencia) pre rôzne typy pleti. Silikón na povrchu je potravinársky, ktorý nespôsobuje podráždenie pokožky. Dva druhy štetín sú vedecky navrhnuté na čistenie rôznych zón tváre. Vďaka kontaktnému nabíjaniu a vodotesnej technológii (IPX7) je používanie pohodlné a bezpečné. Okrem toho má zariadenie mini veľkosť, čo mu umožňuje byť skvelým spoločníkom na cestách.

### Oboznámenie sa s výrobkom



### Vlastnosti výrobku

- 1-tlačidlové rozloženie: Uľahčuje a urýchľuje prevádzku
- 2 druhy štetín: Určené na čistenie rôznych zón tváre
- 3 Režimy čistenia: Vhodný pre rôzne potreby všetkých typov pleti
- Prenosná veľkosť: Skvelý spoločník na cestách
- Silikónové telo: Potravinársky materiál nespôsobuje podráždenie
- Kontaktné nabíjanie: Pohodlné nabíjanie jednoduchým kontaktom
- Vodotesný: Stupeň vodotesnosti IPX7 zaisťuje bezpečné používanie

### Výstraha

1. Prístroj nepoužívajte na poškodenú pokožku.
2. Zariadenie nepoužívajte, ak ste podstúpili operáciu tváre.
3. Zariadenie nepoužívajte, ak máte menej ako 12 rokov.
4. Žiadne úpravy tohto zariadenia nie sú povolené.

### Bezpečnostné opatrenia

1. Zariadenie nepoužívajte na veľmi citlivú pokožku, pokiaľ ste sa neporadili so svojim dermatológom.
2. Prístroj prestaňte okamžite používať, ak pri používaní pocítite akékoľvek nepohodlie a poraďte sa s dermatológom.
3. Prístroj zakaždým nepoužívajte príliš dlho. Postupujte podľa správnych pokynov a vyhnite sa nadmernému používaniu.
4. Zariadenie s ostatnými nezdieľajte.
5. Pred každým použitím prístroj opláchnite čistou vodou.
6. Po každom použití umiestnite prístroj na čisté miesto.
7. Nevystavujte zariadenie korozívnym kvapalinám alebo pevným látkam.
8. Na dobíjanie zariadenia nepoužívajte iné nabíjacie káble ako tie, ktoré sú súčasťou balenia.
9. Zariadenie nepoužívajte, ak je viditeľne poškodené.

### Metódy nabíjania

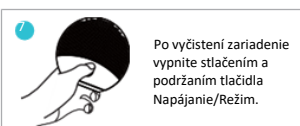
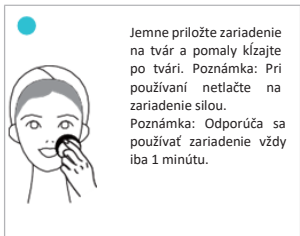
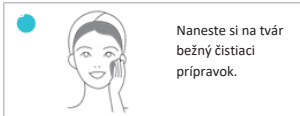
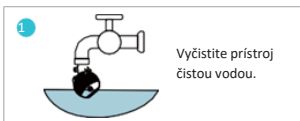
Poznámka: Batéria sa môže po preprave na dlhé vzdialenosti vybiť. Pred prvým použitím zariadenie úplne nabite.

Poznámka: Pred nabíjaním sa uistite, že na povrchu kontaktných bodov nabíjania nie je voda ani iná tekutina.

1. Pripojte zariadenie pomocou 5V adaptéra (nie je súčasťou balenia) cez nabíjací kábel.
2. Zapojte adaptér do zásuvky. Kontrolka bliká, čo znamená, že sa začne nabíjanie.
3. Keď je zariadenie plne nabité, kontrolka automaticky zhasne.

Poznámka: Aby ste predišli skratu spôsobenému náhodným kontaktom medzi nabíjacími kontaktnými bodmi na nabíjacom kábli a inými kovovými predmetmi, odpojte zariadenie a adaptér hneď po nabití.

### Aplikačné Metódy



### Technické údaje

Názov: Mini kefka na čistenie tváre  
Materiál: ABS +PC +Silikón  
Kapacita batérie: 200mAh  
Vstup: 5V/1A  
Výstup: 1W.

### Ukladanie a starostlivosť

1. Zariadenie nevyžaduje pravidelnú ani špeciálnu údržbu.
2. Po každom použití umiestnite prístroj na čisté miesto do tieňa.
3. Neskladujte zariadenie v blízkosti tepla alebo horúcich povrchov.
4. Vo vnútri zariadenia sa nachádza vstavaná batéria. Ak chcete zachovať životnosť batérie, nabíjajte zariadenie každé 3 mesiace, ak sa dlhší čas nepoužíva.
5. Nikdy sa nepokúšajte sami otvárať alebo opravovať zariadenie.

### Obsah balenia:

- 1 \* Mini kefka na čistenie tváre
- 1 \* Nabíjací kábel
- 1 x Používateľská príručka