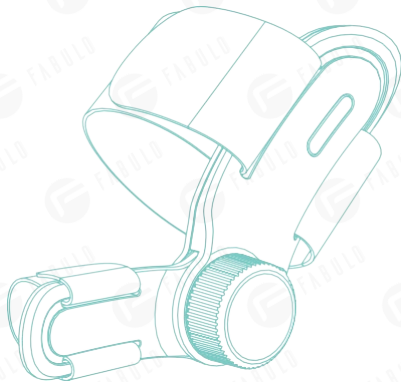




# NÁVOD K POUŽITÍ PRO KOREKTOR PUCHÝŘŮ



Děkujeme, že jste si zakoupili produkt TENICORE.  
Před použitím si pozorně přečtěte tento návod a používejte ho správně.

## POPIS IDENTIFIKACE

### ► CZ

	Označení CE		Označení UKCA
	Zdravotnický přístroj		Výrobce
	Recyklování		Zelená tečka
	Přečtěte si návod k použití nebo elektronický návod k použití		

## Jak používat produkt

### Korektor puchýřů



- a. Nasadíte řemínky na chodidlo a nasadíte a utáhnete řemínek přes hallux.



- b. Otočíte knoflík ve směru hodinových ručiček podle vlastního stavu uživatele, abyste nastavili úhel halluxu.

### Řemínek



Upevňovací pás může procházet drážkou dlahy a jeho délku lze nastavit pomocí suchého zipu.

### Upevňovací deska







Upevňovací deska palce může být vytažena vodorovně ve směru šipky.

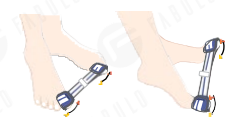


Upevňovací deska palce může být vložena ve směru šipky.

### Typy na použití upevňovací desky prstů na noze

Úhel valgusu prstů	Fáze	Doporučená
0°–15° 	Oboustranná	0° Upevňovací deska 
15°–25° 	Zkrácená	7,5° Upevňovací deska; Použijte jiný úhel upevňovací desky po přizpůsobení. 
25°–40° 	Těžká	15° Upevňovací deska; Použijte jiný úhel upevňovací desky po přizpůsobení. 

### Cvičební pás



- a. Upevněte cvičební pás na dva prsty na nohou, paty mějte zavřené a roztáhněte prsty doleva a doprava, abyste je mohli natáhnout.
- b. Doporučuje se, abyste na jedno natažení vydrželi 5 sekund v bezbolestném stavu, který je tolerovatelný; a trénujte 10-20 minut denně.

## ► Zamýšlené použití

Upravte úhel deformace kosti palce na noze a sílu palce na noze, postupně zmírněte a odstraňte symptomy bolesti a deformity a obnovte normální tvar palce na noze.

## ► Technické parametry

Knoflíky na nastavení vzdálenosti: 0-8 mm

Specifikace úhlu upevňovací desky palce na noze: 0°, 7.5°, 15°

## ► Zákaz

### 1. Přečtěte si před použitím

- 1) Zkontrolujte si, prosím, suroviny, pokud trpíte alergickými onemocněními.
- 2) Pokud během používání pociťujete bolest, otok, změny vnímání nebo abnormální obrat k horšímu, přestaňte ho používat a okamžitě vyhledejte lékařskou pomoc.
- 3) Kontraindikováno pro osoby se sklonem ke krvácení.
- 4) Lidé s abnormálními kožními a ranovými vředy by se měli vyhnout používání v abnormálních oblastech a oblastech ran.

### 2. Produkt by se měl používat opatrně při níže uvedených příznacích

- Dna
- Artritida
- Revmatické onemocnění
- Alergie na stres
- Polyneuropatie a otok měkkých tkání

### 3. Důležité upozornění

Pokud během používání pociťujete bolest, otok, změny vnímání nebo abnormální obrat k horšímu, přestaňte ho používat a okamžitě vyhledejte lékařskou pomoc.

### 4. Upozornění

- Ujistěte se, že klouby prstů a dlahy jsou zarovnané tak, aby rozsah pohybu nebyl omezen.
- Poprvé se nosí pouze asi 1 hodinu. Když si na něj zvyknete, můžete ho nosit během spánku nebo doma.

### 5. Doplňující poznámky

- Noste, prosím, pružnou obuv a široké špičky.
- Před použitím zkontrolujte prach, poškození nebo deformaci. Pokud se vyskytne nějaká abnormalita, nepoužívejte ho.

## ► Způsob praní

- Operte vodou nebo mýdlem při teplotě nižší než 40 °C /104 °F a zavěšené nechte vyschnout.
- Nepoužívejte bělidlo, aviváž, žehličku, sušičku ani chemické čišťení.

## ► Upozornění

Jakýkoliv vážný incident, který se vyskytl v souvislosti s prostředkem, by měl být nahlášen výrobcí a příslušnému orgánu členského státu, ve kterém má uživatel a/nebo pacient sídlo.

## ► Doprava

Během přepravy zabraňte potřísnění, převrácení a styku s deštěm a sněhem.

Skladujte na dobře větraném místě.

Výrobek uchovávejte mimo dosah kyselin, zásad, tuků, olejů.

Výrobek uchovávejte mimo zdroje tepla a slunečního záření.

## ► Způsob skladování

Teplota prostředí: -20 °C ~ +50 °C

Relativní vlhkost: ≤90 %

Tento výrobek by měl být skladován v suché a dobře větrané místnosti. Nemíchejte ho s korozivními látkami, jako jsou kyseliny a zásady. Udržujte ho mimo dosah ohně.

## ► Specifikace

Název výrobku	TENICORE Korektor puchýřů
Model	TE001A
Specifikace	Korektor puchýřů * 1 0° upevňovací deska * 1 7,5° upevňovací deska * 1 15° upevňovací deska * 1 Náhradní korekční pás * 1 Cvičební pás * 1 Úložný vak * 1
Hlavní materiál	Dlaha: PC, POM Gelová vložka: Nylonová, PU Upevňovací popruh: Nylon
Rozměry výrobku	155×40×33mm±10%
Čistá hmotnost	58g±10%
Životnost	10 let
Identifikační číslo Lot	Viz balení