

Lymfodrenážní přístroj
na nohy Quirumed



esthetic
Quirumed[®]

CE

Děkujeme, že jste si vybrali náš produkt.

Před použitím tohoto zařízení si pozorně přečtěte následující pokyny.
Uchovejte tuto příručku pro budoucí reference.

- Je zakázáno překládat tuto příručku bez předchozího povolení od naší společnosti.
- Vyhrazujeme si právo na konečnou interpretaci této příručky.
- Brožura bude aktualizována s produktem. Specifikace a informace o výrobku se mohou změnit bez předchozího upozornění.

TECHNICKÉ PARAMETRY

Název výrobku: Masážní zařízení

Číslo položky: 735-PRESO94

Model: PN-9400

Vstupní napětí: AC100-240V 50/60Hz

Jmenovitý výkon: 10 W.

Elektrická kategorie: 



Třída izolace: E

Použité normy: VB: 4706. 10-2008



Časovač: 15 minut

BEZPEČNOSTNÍ POKYNY

Přečtěte si pozorně následující bezpečnostní pokyny:

	A. Nepoužívejte ve spojení s jinými zdravotnickými zařízeními. B. Přestaňte používat v případě abnormalit během léčby. C. Nepoužívejte toto zařízení, když jste uvnitř pohyblivého se vozidla.		
	Aby se zabránilo nežádoucím reakcím, toto zařízení nepoužívejte v následujících případech: <table border="1" data-bbox="372 1257 1075 1468"><tr><td data-bbox="372 1257 714 1468">1. Pokud máte nějaké vážné onemocnění 2. Pokud máte rakovinu 3. Pokud máte infekci 4. Pokud jste těhotná žena 5. Pokud máte nějaké srdeční onemocnění</td><td data-bbox="714 1257 1075 1468">6. Pokud je Vaše tělesná teplota nad 38°C 7. Pokud máte anémii 8. Pokud máte jakékoli změny pokožky 9. Pokud máte nepravdělný krevní tlak</td></tr></table>	1. Pokud máte nějaké vážné onemocnění 2. Pokud máte rakovinu 3. Pokud máte infekci 4. Pokud jste těhotná žena 5. Pokud máte nějaké srdeční onemocnění	6. Pokud je Vaše tělesná teplota nad 38°C 7. Pokud máte anémii 8. Pokud máte jakékoli změny pokožky 9. Pokud máte nepravdělný krevní tlak
1. Pokud máte nějaké vážné onemocnění 2. Pokud máte rakovinu 3. Pokud máte infekci 4. Pokud jste těhotná žena 5. Pokud máte nějaké srdeční onemocnění	6. Pokud je Vaše tělesná teplota nad 38°C 7. Pokud máte anémii 8. Pokud máte jakékoli změny pokožky 9. Pokud máte nepravdělný krevní tlak		

BEZPEČNOSTNÍ UPOZORNĚNÍ

	<p>A. Nepoužívejte toto zařízení na jiných částech Vašeho těla než na těch, které jsou uvedeny v příručce.</p> <p>B. Nepoužívejte toto zařízení při používání jiného zdravotnického zařízení.</p> <p>C. Nepoužívejte žádný jiný adaptér než originální.</p> <p>D. Zacházejte s tímto produktem podle pokynů v této příručce.</p> <p>Uvědomte si, že toto není zdravotnické zařízení.</p>
	<p>A. Nepoužívejte toto zařízení, pokud máte vážnou nemoc. Zastavte léčbu, pokud se cítíte nepříjemně, nebo si všimnete jakékoliv kožní reakce. Před opětovným zahájením léčby se poradte se svým lékařem.</p> <p>B. Dětem a lidem, kteří nejsou schopni identifikovat nebezpečí, je zakázáno používat toto zařízení. Uchovávejte mimo jejich dosah.</p> <p>C. Nepoužívejte toto zařízení v koupelně, v prostředí s vysokou teplotou nebo při jízdě na kole.</p> <p>D. Toto zařízení obsahuje elektronický mechanismus. Nerozebírejte ho, ani s ním nemanipulujte.</p>

Stisknutím tlačítka ON / OFF spustíte masáž.

Stisknutím tlačítek (+) / (-) nastavte intenzitu.

Nepoužívejte během spánku.

PŘÍSLUŠENSTVÍ VÝROBKU


A. Masážní přístroj na nohy a lýtka

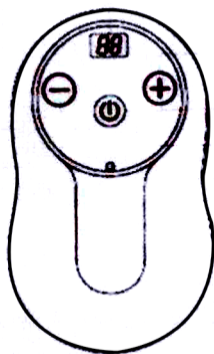
B. Masážní přístroj na stehna

C. Vzduchové trubice

D. Dálkové ovládání

E. Adaptér





LCD: Displej časovače
Tlačítko pro zvýšení intenzity
Tlačítko On / Off (Zapnout / Vypnout)
Tlačítko pro snížení intenzity

Vstup vzduchové trubice
Vstup pro adaptér

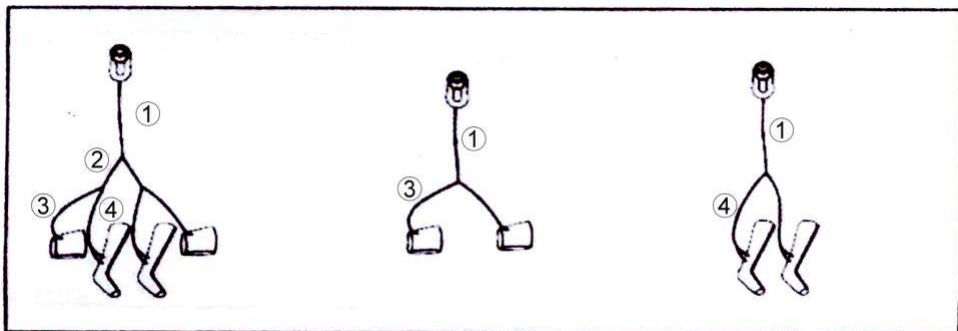
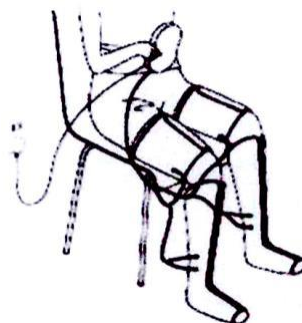


NASTAVENÍ

Připojení vzduchových trubic

Čísla indikují, že se vzduchové trubice nafukují.

Připojte vzduchové trubice podle obrázků.



Použití na nohách, lýtkách
a stehnech

Použití na stehnech

Použití na nohách a lýtkách

1. Umístěte vzduchový masážní přístroj správně na odpovídající část těla.
2. Připojte vzduchové trubice správně na vzduchové masážní přístroje.
3. Připojte adaptér do dálkového ovládání.
4. Ujistěte se, že vzduchové trubice a dálkové ovládání fungují správně.
5. Stisknutím tlačítka zapnutí spustíte masáž. Stisknutím stejného tlačítka zařízení vypnete.
6. Nestůjte, dokud děláte masáž.

PROVOZ

Toto zařízení obsahuje 9 různých intenzit, které lze nastavit pomocí tlačítek dálkového ovladače se symboly zvýšení intenzity (+) a snížení intenzity (-). Předvolené nastavení je „5“, s poměrem 40 sekund nafukování a 16 sekund vyfukování. Prosím, stiskněte tlačítko (-), když cítíte, že intenzita je příliš vysoká.

* Pokud zařízení používáte poprvé, začněte s nejnižší intenzitou (1) a zvyšujte intenzitu, dokud se nebudete cítit pohodlně.

Intenzita	Přibližný čas nafouknutí	Přibližný čas uchování vzduchu	Přibližný čas vyfouknutí
1	20 sekund	10 sekund	8 sekund
2	25 sekund	10 sekund	10 sekund
3	30 sekund	10 sekund	12 sekund
4	35 sekund	10 sekund	14 sekund
5	40 sekund	10 sekund	16 sekund
6	45 sekund	10 sekund	18 sekund
7	50 sekund	10 sekund	20 sekund
8	55 sekund	10 sekund	22 sekund
9	60 sekund	10 sekund	24 sekund

Když se na LCD displeji zobrazí „15“, znamená to, že do konce léčby je 15 minut. Od té doby se na displeji bude zobrazovat odpočítávání do 0.

ÚDRŽBA

1. Před čištěním odpojte vzduchové trubice. Dálkové ovládání vždy udržujte suché.
2. Nepoužívejte pračku, sušičku ani neponořujte do vody.
3. Čistěte měkkým hadrem a jemným čisticím prostředkem.
4. V případě velkých skvrn použijte horkou vodu a vyhněte se přímému slunečnímu záření.

Distributor: iM3, s.r.o., Malotejedská 515/8, 92901 Dunajská Streda

Web: www.fabulo.cz