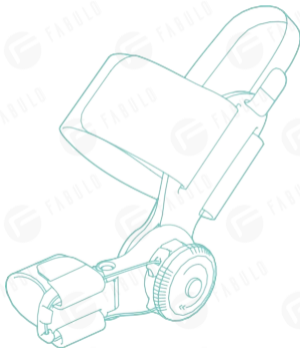




KOREKTOR PUCHÝŘŮ

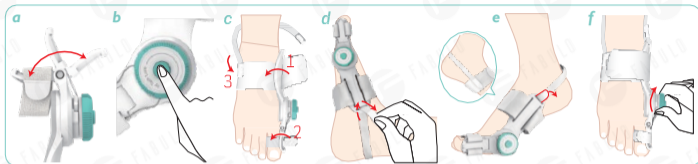
NÁVOD K POUŽITÍ



Děkujeme, že jste si zakoupili produkt TENICORE.
Před použitím si pozorně přečtěte tento návod a použijte ho správně.

► Jak používat produkt

1. Použití



- a** Zkontrolujte, zda se fixační deska na haluxy může flexibilně kývat doleva a doprava. Pokud se může flexibilně kývat doleva a doprava, ignorujte krok b.
- b** Před nasazením stiskněte tlačítko uprostřed knoflíku, abyste uvolnili nastavovací šňůrku.
- c** Umístěte a upravte řemínek na chodidlo a řemínek na haluxy, utáhněte je suchým zipem; Připevněte suchý zip na jedné straně bílého patního řemínku k povrchu nožního řemínku.
- d** Proveďte suchý zip na druhé straně bílého patního řemínku skrz malý otvor vedle řemínku na chodidlo.
- e** Upravte těsnost patního popruhu podle velikosti chodidla a poté ho přilepte suchým zipem.
- f** Otočte knoflík ve směru hodinových ručiček podle vlastního stavu uživatele, abyste nastavili úhel hallux valgus.

2. Knoflík



Uvolnit: Stiskněte tlačítko uprostřed knoflíku, abyste uvolnili nastavovací šňůrku (obrázek).

Utáhnout: Otáčením knoflíku ve směru hodinových ručiček nastavte úhel špičky a nastavte špičku do rovného normálního stavu (obrázek).

3. Řemínek na patu



Instalace: Bílý řemínek na patě proveďte přes malý otvor vedle řemínku na chodidlo a těsnost volně upravte podle velikosti chodidla, a pak ho přilepte suchým zipem.

Odstraňte: Když to není potřeba, odstraňte bílý řemínek na patě z korektoru puchýřů.


▶ Hlavní část

Řemínek na nohu

Řemínek na patu

Silikonová podložka

Dlaha



Haluxový řemínek

▶ Zamýšlené použití

Upravte úhel deformace kosti palce na noze a sílu palce na noze, postupně zmírněte a obnovte symptomy bolesti a deformity a obnovte normální tvar palce na noze.

▶ Zákaz

1. Přečtěte si před použitím

- 1) Zkontrolujte si, prosím, suroviny, pokud trpíte alergickými onemocněními.
- 2) Pokud během používání pociťujete bolest, otok, změny vnímání nebo abnormální obrat k horšímu, přestaňte ho používat a okamžitě vyhledejte lékařskou pomoc.
- 3) Kontraindikováno pro osoby se sklonem ke krvácení.
- 4) Lidé s abnormálními kožními a ranovými vředy by se měli vyhnout používání v abnormálních oblastech a oblastech ran.

2. Produkt by se měl používat opatrně při níže uvedených příznacích

- Dna
- Artritida
- Revmatické onemocnění
- Alergie na stres
- Polyneuropatie a otok měkkých tkání

3. Důležité upozornění

Pokud během používání pociťujete bolest, otok, změny vnímání nebo abnormální obrat k horšímu, přestaňte ho používat a okamžitě vyhledejte lékařskou pomoc.

▶ Zákaz

4. Upozornění

- Ujistěte se, že klouby prstů a dlaň jsou zarovnaný tak, aby rozsah pohybu nebyl omezen.
- Poprvé se nosí pouze asi 1 hodinu. Když si na něj zvyknete, můžete ho nosit během spánku nebo doma.

5. Doplnující poznámky

- Noste pružnou obuv a široké špičky.
- Před použitím zkontrolujte prach, poškození nebo deformaci. Pokud se vyskytne nějaká abnormalita, nepoužívejte ho.

▶ Způsob praní

- Operte vodou nebo mýdlem při teplotě nižší než 40 °C /104 °F a zavěste do sucha.
- Nepoužívejte bělidlo, aviváž, žehličku, sušičku ani chemické čištění.

▶ Upozornění

Jakýkoliv vážný incident, který se vyskytl v souvislosti s prostředkem, by měl být nahlášen výrobci a příslušnému orgánu členskému státu, ve kterém má uživatel a/nebo pacient sídlo.

► Doprava

Během přepravy se vyhněte postříkání, převrácení a styku s deštěm a sněhem.

Skladujte na dobře větraném místě.

Výrobek uchovávejte mimo dosah kyselin, zásad, tuků, olejů.

Výrobek uchovávejte mimo zdroje tepla a slunečního záření.

► Způsob skladování

Teplota prostředí: -20 °C - +50 °C

Relativní vlhkost: ≤ 90 %

Tento výrobek by měl být skladován v suché a dobře větrané místnosti. Nemíchejte ho s korozivními látkami, jako jsou kyseliny a zásady. Udržujte ho mimo dosah ohně.

► Popis identifikace

	Označení CE		Označení UKCA
	Lékařská pomůcka		Výrobce
	Zelená tečka		Recyklování
	Přečtěte si návod k použití nebo elektronický návod k použití		

► Specifikace

Název výrobku	TENICORE Korektor puchýřů
Model	TC-X3
Specifikace	Korektor puchýřů * 1
Hlavní materiál	Dlaha: PC, POM Gelová vložka: Nylon, PU Upevňovací popruh: Nylon
Rozměry výrobku	147×38×34mm ±10%
Čistá hmotnost	53.5g±10%
Životnost	10 let
Identifikační číslo Lot	Viz balení