

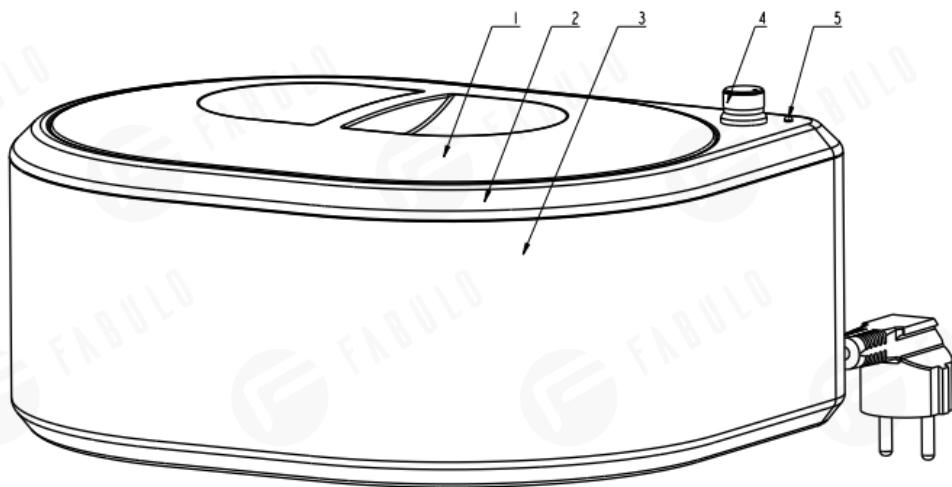
Návod k použití

Technické údaje:

Pracovní napětí / frekvence	STŘÍDAVÉ (110-120V/60Hz) <input type="checkbox"/>	
	STŘÍDAVÉ (220-240V/50Hz) <input type="checkbox"/>	
Jmenovitý výkon	265W	
Rozměry:	Vnější: Š30.2× H23.2×V13.7 cm	Vnitřní: Š25.3× H18.2×V8.9 cm
	Maximální teplota 70°C	

Název každé části

• Název každé části, jak je zobrazeno na obrázku:



1. víko 2. střední část 3. spodní část 4. otočné tlačítko 5. kontrolka

Funkce výrobku

Používá se k ohřívání parafínového vosku

Úvod

- ① Před použitím přístroje si, prosím, přečtěte tento návod k obsluze.
- ② Při používání stroje si přečtěte, jak se používá, metody údržby a upozornění.

Použití metody

• Zacházení s parafínovým voskem

1. Položte přístroj na rovný stůl;
2. Zvedněte víko, vložte parafínový vosk do přístroje, a pak zavřete víko;
3. Připojte do sítě, stiskněte spodní spínač na 70 °C, přístroj začne pracovat, když se kontrolka rozsvítí červeně;
4. Stiskněte spodní spínač na 55 °C k uchování vyhřívání, když se parafínový vosk roztavil, zkontrolujte teplotu před použitím vosku, začněte ho používat, když je už teplota vhodná;
5. Před léčbou si vyčistěte pokožku;
6. Kartáč použijte na rovnoměrné rozetření parafínového vosku na pokožku; když parafínový vosk vyschne, lehce ho odtrhněte;
7. Na vyčištění zbytkového vosku v přístroji po použití použijte speciální čisticí prostředek.

Metody údržby

- K vyčištění přístroje navrhujeme použít speciální čisticí kapalinu, k vyčištění nepoužívejte průmyslová rozpouštědla nebo neprůhledné přípravky.

- Příklad by měl být umístěn na suchém místě.
- Pokud se stroj porouchá, vyhledejte na opravu profesionálního mechanika.

Bezpečnostní oznámení

◆ Význam symbolů

- ⚠ Tento symbol představuje nebezpečí, varování, věnujte pozornost obsahu buňky.
- ⊘ Tento symbol označuje, že obsah buňky je zakázán.
- ❗ Tento symbol znamená, že pokud nebudete jednat v souladu s metodou obsahu, mohou nastat problémy.









▲ Výstrahy před použitím:





⚠ Výstraha	
⊘ Dětem z hlediska nehody není dovoleno provozovat tento stroj.	❗ Před použitím si přečtěte tento návod.
⊘ Před použitím přístroje se ujistěte, že uživatel nemá jakékoliv podráždění kůže nebo jiná kožní onemocnění.	⊘ Ujistěte se, že vnitřek přístroje je před použitím suchý.
⊘ Ujistěte se, že do hliníkového hrnce přístroje je před použitím vložen parafínový vosk.	⊘ Ujistěte se, že přístroj se používá správným způsobem, nelze použít mimo funkční místo.
⊘ Ujistěte se, že napětí je stejné s přístrojem, jinak je připojení k elektrické síti zakázáno.	⊘ Jiné napětí může způsobit požár a úraz elektrickým proudem.

⊘ Abyste předešli požáru a úrazu elektrickým proudem, uchovávejte před použitím mimo jakékoliv vlhké prostředí.	⊘ Ujistěte se, že napájení má dobré uzemnění.
❗ Pokud byl výrobek delší dobu přepravován, aby se zabránilo nehodě, před použitím zkontrolujte výrobek, zda je v dobrém stavu.	⊘ Použití přístroje je zakázáno, když napětí není stabilní.
⚡ V případě jakéhokoliv úniku plynu ve vnitřních prostorech, se nedotýkejte vypínače napájení a spouštěcího tlačítka.	⚡ Abyste předešli požáru a úrazu elektrickým proudem, nepřipojujte k elektrické energii, pokud je vnitřní a vnější kabel poškozen.
⊘ Nelze smíchat s jinými přístroji v případě nehody.	⊘ Tento výrobek sami neupravujte.

▲ Výstrahy při používání:

⚠ NEBEZPEČÍ	
⊘ Když je zařízení v provozu, uchovávejte ho mimo dosah dětí.	⊘ Abyste předešli požáru a úrazu elektrickým proudem, uchovávejte přístroj mimo vodu a vlhké prostředí.
⚠ VÝSTRAHA	
⊘ Umístěte na rovnou pracovní desku, když je přístroj v provozu.	❗ Vytáhněte zástrčku a přestaňte přístroj okamžitě používat, pokud má přístroj jakýkoliv abnormální vzhled.

	Přestaňte používat při jakékoliv nestabilitě elektřiny, abyste předešli poškození a nehodě.		Pošlete na opravu, když se zařízení jeví abnormálně, pokračujte v používání, když funguje normálně.
	Vytáhněte zástrčku okamžitě a přestaňte přístroj používat, pokud se objeví únik elektřiny.		Použití přístroje je zakázáno, pokud se v hrnci nenachází žádný vosk.
	Když je přístroj v provozu, uchovávejte ho dále od opilé nebo jakékoliv duševně nemocné osoby.		Použijte speciální nástroj pro zvednutí vosku po roztavení vosku. Nedotýkejte se hliníkového hrnce přímo.
 POZOR			
	Zůstaňte v blízkosti, když stroj pracuje, vypněte napájení, když se nepoužívá. Odpojte ho ze sítě, pokud ho dlouhou dobu nepoužíváte.		

	Přístroj by měl být po použití umístěn na suchém místě.		Uchovávejte mimo dosah dětí.
	Vyčistěte přístroj speciálním čisticím prostředkem, nečistěte ho vodou.		Dlouhodobé nepřipojení k elektrině může způsobit poškození stroje.

▲ Výstrahy po použití:

 VÝSTRAHA			
	V případě jakékoliv nehody přestaňte používat nefunkční přístroj bez opravy.		Neprofesionálnímu technikovi je zakázáno přístroj opravovat, když funguje abnormálně.
 POZOR			
	Vytáhněte vypínač napájení, pokud zařízení dlouhou dobu nepoužíváte.		Přístroj by měl být zabalen a vhodně uložen, pokud se dlouhou dobu nepoužívá.