

Návod k použití

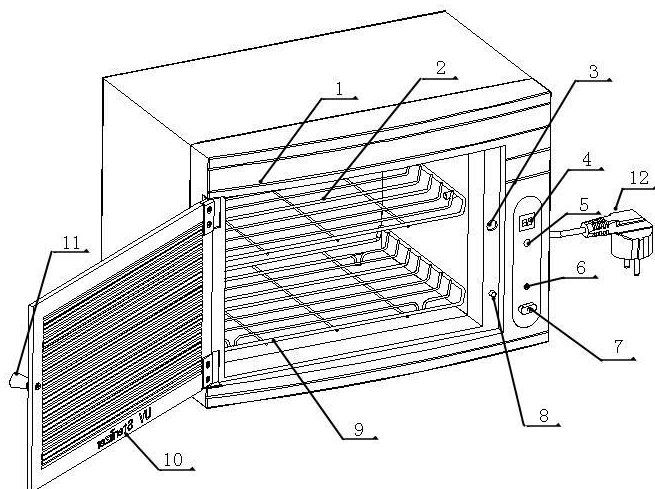
UV sterilizátor nástrojů

Specifikace produktu

NAPÁJENÍ	STŘÍDAVÉ (220-240V/50Hz) <input type="checkbox"/> (110-120V/60Hz) <input type="checkbox"/>	
VÝKON	6W	
ROZMĚRY	Vnější rozměry Š34×H21×V24cm	Vnitřní rozměry Š26×H19×V17cm

Popis jednotlivých částí

- Názvy jednotlivých částí výrobku, jak je znázorněno na obrázku:



1. UV lamp 2. Police 3. Magnet 4. LED displej
5. Tlačítko start 6. Indikátor napájení 7. Síťový vypínač
8. Mikrospínač 9. Police 10. Akrylátové
dveře 11. Rukojeť dveří 12. Síťový kabel

YM-9002 Vlastnosti výrobku

- ★Úplně nové ozonové zařízení, sterilizace ultrafialového záření—Bez ničení, vysoká bezpečnost, nepotřebuje pomocné činidlo, může dosáhnout sterilizace, dezinfekční účinnost.
- ★Pokrokový luxusní styl—Ovládání řídicí deskou mikropočítače, LED ukazovatel času, 30 minut, 60 minut, 90 minut - různé časy pracovního režimu, bezpečnostní souprava šetří elektřinu a zajišťuje pohodlný provoz.
- ★Personalizovaný design—Speciální spínač ochrany dveří, UV lampa zapne světlo po zavření dveří, UV lampa vypne světlo po otevření dveří, pro ochranu operátora před poškozením ultrafialovým světlem.
- ★Výběrové materiály—Výkonné magnetické dveře, nádoba z nerezové oceli s vysokým leskem, kovová police.

Funkce produktu

▲ Použijte úplně nové ozonové ultrafialové zařízení na zabíjení bakterií na nástrojích.

Úvod

II Před použitím si přečtěte tuto specifikaci produktu.

☞ Způsob používání produktů, výstrahy a údržba.

Metody použití




1. Umístěte sterilizátor na stabilní povrch.
2. Dejte nástroje, které potřebujete sterilizovat, do police, zavřete dveře.
3. Ujistěte se, že napětí je stejné s přístrojem, připojte k elektrické síti.
4. Stiskněte síťový vypínač, indikátor a LED displej se zapne, přístroj vyšele zvuk „píp!“.
5. Stiskněte tlačítko SET, LED displej zobrazí načasování 30 minut; Potom stiskněte tlačítko SET podruhé, LED displej zobrazí načasování 60 minut; Potom stiskněte tlačítko SET potřetí, LED displej zobrazí načasování 90 minut.
6. Pokud potřebujete přístroj znova zapnout, stačí stisknout tlačítko SET a potom opakovat tyto kroky.

Metody údržby










- Pomocí neutrálního čističe na pravidelné čištění přístroje; na čištění je striktně zakázáno použití kyselinových, alkalických, žravých nebo toxických čističů.
- Vypněte napájení, když přístroj přestanete používat, odpojte napájecí kabel, například když se nebude déle používat, přístroj přenášíte nebo provádíte jeho údržbu.
- Sterilizátor by měl být umístěn na suchém místě.
- V případě poruchy zařízení vyhledejte profesionální personál, který přístroj důkladně prohlédne.









Bezpečnostní oznámení

◆ Význam symbolů








-  Nebezpečí, varování, tomuto věnujte pozornost
-  Zakázáno
-  Způsobuje určité problémy, pokud nepracuje podle předepsané metody

▲ Výstrahy před použitím

 警告			
	Děti nemohou tento výrobek používat v případě nehody.		Před použitím sterilizátoru se ujistěte, že jsou nástroje suché.
	Před použitím si pozorně přečtěte tuto instrukci.		Ujistěte se, že přístroj je použit pouze k tomu určeným účelům.
	Ujistěte se, že používané napětí bude stejné se sterilizátorem, použití jiného je zakázáno.		Jiné napětí může způsobit požár a úraz elektrickým proudem.
	Ujistěte se, že napájení má dobré uzemnění.		Aby se zabránilo nehodě, nesmí se přístroj sdílet nebo míchat s jinými přístroji.

	Před použitím přístroje se ujistěte, že jste daleko od vlhkého prostředí. Předejdete tak požáru a úrazu elektrickým proudem.		Před použitím se ujistěte, že vnitřek sterilizátoru je suchý, abyste zabránili úrazu elektrickým proudem.
	Tento výrobek je zakázáno používat s mokřýma rukama, ruce byste si měli nejprve osušit před opětovným použitím, jinak může dojít k úrazu elektrickým proudem.		Když je vnější napájecí kabel poškozen a je vidět vnitřní vodič, nemůžete se připojit k elektrické síti, aby se předešlo vzniku požáru nebo úrazu elektrickým proudem.
	Pokud je tento výrobek po dlouhé přepravě, měli byste před použitím zkontrolovat, zda je výrobek v dobrém stavu, aby nedošlo k nehodě.		Pokud v interiéru, kde se přístroj nachází, došlo k úniku plynu, nedotýkejte se přepínače napájení a tlačítka start
	Tento výrobek sami neopravujte.		Před použitím se ujistěte, že je v elektrické síti stabilní napětí, přístroj je zakázáno používat za nestabilních podmínek.

▲ Výstrahy při používání

 Nebezpečí			
	Sterilizátor by měl být během provozu umístěn mimo dosah dětí.		Dostatečně daleko od vody a mokrého prostředí, aby se zabránilo požáru a úrazu elektrickým proudem.
 Výstraha			
	Přístroj během provozu umístěte na rovnou pracovní desku.		Když se vyskytne odchýlná reakce, přestaňte ho okamžitě používat.
	Zakázáno použití za nestabilních okolností, když je přístroj v provozu, okamžitě ho přestaňte		Pokud se vám zdá, že sterilizátor nepracuje správně, měli byste ho vypnout a

	používat, abyste zabránili poškození nebo nezpůsobili nehodu.		odeslat do servisu, a pokračovat v jeho používání až když bude sterilizátor v pořádku.
	Když je sterilizátor v provozu, a dojde k úniku, vypněte ho a okamžitě vytáhněte napájení.		Přístroj provozujte v dostatečné vzdálenosti od opilých lidí nebo lidí v bezvědomí.

▲ Výstrahy po použití

Výstraha			
	Pokud sterilizátor nefunguje správně, okamžitě ho vypněte, zastavte práci, zakažte použití, dokud nebude opraven, aby nedošlo k nehodě.		Zakažte ležícím osobám opravovat přístroj, když sterilizátor přestal pracovat normálně.
Výstraha			
	Vytáhněte napájecí kabel, pokud se dezinfekční přístroj dlouhou dobu nebude používat.		Přístroj byste měli zabalit a dobře uskladnit, pokud ho déle nepoužíváte.
	Sterilizátor by měl být po použití umístěn na suchém místě.		Po použití vždy mimo dosah dětí.
	Zakažte čištění přístroje vodou přímo po použití.		Přístroj by neměl být příliš dlouhou dobu bez elektrické energie.

Distributor: iM3, s.r.o.
 Malotejedská 515/8
 92901 Dunajská Stěda
www.fabulo.cz